



Übungsschreibfolie

- Übungsfolie mit wasserlöslichem Stift beschriftbar
- abwischen und erneut beschriften
- passend für alle DIN A4 und DIN A5-Vorlagen
- für Schwungübungen vor dem ersten Versuch im Heft
- für Lösungsideen, damit die Buchseiten nicht beschriftet werden
- für Fragebögen, zum Üben vor der ersten Prüfung



DIN A4 Format


Art.-Nr. 0440 091
10er Packg.

Art.-Nr. 0440 090
50er Packg.

DIN A5 Format

Art.-Nr. 0450 091
10er Packg.

Art.-Nr. 0450 090
50er Packg.



Übungsschreibfolie

Vorteile beim Benutzen der **VELOFLEX-Übungsschreibfolie** gegenüber bisherigen in Schulen angewendeten Methoden:

- spart Geld, da vielfach, öfter einsetzbar, Kopierkosten werden gesenkt, auch ist der Kopierschutz verschärft worden.
- Vorteil gegenüber Laminierfolien: Lamierte Blätter müssen nach Gebrauch gereinigt werden bevor sie zurückgelegt werden. Dies wird nicht von allen Schülern sorgfältig gemacht, so dass das nächste Kind vor dem Arbeitsbeginn erst säubern muss und daher am Ende auch oft nur nachlässig säubert. Zum anderen werden Lösungen noch auf dem Blatt zu sehen sein.
- Eine eigene Folie erzieht zum verantwortlichen Umgang mit dem Material, denn jeder muss für sich selbst arbeiten und kann ggf. erst mit der Arbeit beginnen, nachdem er die Folie gesäubert hat (übergeordnetes Lernziel: Eigenverantwortlichkeit).



Arbeitseinsatz der **Übungsschreibfolie** ist fast in allen Fächern möglich und sinnvoll, vor allen Dingen in den ersten Schuljahren:

Deutsch:

- **Schreiben**
- **Nachspuren** von Buchstaben in Druck- und Schreibschrift oder Schreibschriftwörtern - Klasse 1 + 2 (richtigen Bewegungsablauf üben)
- **Grammatik**, Wortarten unterstreichen, durch Einkreisen Satzglieder bestimmen
- **Arbeit an Texten** in Büchern, Arbeitsinformationen aus Texten entnehmen, unterstreichen, markern
- **Lückentexte** bearbeiten
- **Fehlertexte bearbeiten**, Falsches streichen, richtige Lösung darüber schreiben
- **Folie abgleichen** mit dem Lösungsblatt
- Lehrer setzt Folie als **Kontrollmöglichkeit** ein, indem sie auf ein bearbeitetes Blatt aufgelegt wird.
- In den Sekundarstufen zum Gebrauch für Legasteniker
- Auch beim Fremdsprachenunterricht einzusetzen

Mathematik:

- Klasse 2 Arbeit am Hunderterblatt (Zahlen eintragen)
- Raumlageübungen in Kästchenfeldern z. B. (Suche das 3. Kästchen in der 4. Reihe und male es an / Male alle Kästchen der Zweierreihe gelb an)
- Musterzeichnen, Reihenfolge üben
- Zahlenbingo, Einmaleinsbingo und andere Spiele (Arbeitsbögen können immer wieder verwendet werden, da nach jedem Spiel die Zahlen auf der Übungsschreibfolie gelöscht werden)

Vorteile bei der Verwendung:

- Übungen können oft wiederholt werden, wodurch die Folie sinnvoller erscheint als viele Kopien. Fehlerhaftes kann problemlos gelöscht und verbessert werden (mit Schwamm, Tuch oder Q-Tipps). Es ist motivierender als roter Lehrertift.

Stationsarbeiten sind in allen Fächern möglich, wie Vokabeltraining und vieles mehr. Verschiedene Lösungsmöglichkeiten können ausprobiert werden. Papierflut in den Mappen verringert sich! Gewicht der Schultaschen nimmt ab. Bunte Buchseiten können nicht kopiert werden z.B. um in Mathe Farbunterschiede herauszuarbeiten. Das geht nur mit Originalseiten, über die man die Folie legt.

Getestet durch Lehrerinnen an der Friedrich-Ebert-Grundschule.

In den Sekundarstufen zum Gebrauch für Legasteniker, auch beim Fremdsprachenunterricht einzusetzen.

Wie verwenden Sie die Übungsschreibfolie? Ihr Bericht interessiert uns. info@veloflex.de